



DOMOVNÍ TELEFONY



VIDEOTELEFON – více bytů

1 – 4 samostatné vstupní dveře, až 32 bytů

VIDEOTELEFON PRO KONTROLU VSTUPU DO OBJEKTU



V4R (povrchová/zápusťná montáž)
V4R-ZAP (zápusťná montáž)

- ❖ 4x tlačítko pro zvonění
- ❖ LED přísvit
- ❖ ovládání zámku kartou/čipem
- ❖ technologie čtečky EM 125kHz
- ❖ barevná kamera
- ❖ 105° široký úhel záběru
- ❖ nastavení hlasitosti
- ❖ podsvícený rámeček pro jmenovku
- ❖ indikace otevření zámku, hovoru



V8R (povrchová/zápusťná montáž)
V8R-ZAP (zápusťná montáž)

- ❖ 8x tlačítko pro zvonění
- ❖ LED přísvit
- ❖ ovládání zámku kartou/čipem
- ❖ technologie čtečky EM 125kHz
- ❖ barevná kamera
- ❖ 105° široký úhel záběru
- ❖ nastavení hlasitosti
- ❖ podsvícený rámeček pro jmenovku
- ❖ indikace otevření zámku, hovoru



VE12
Rozšiřující 12tl. dveřní
jednotka k V4R

VE24
Rozšiřující 24tl. dveřní
jednotka k V8R

VE12-ZAP
Rozšiřující 12tl. dveřní
jednotka k V4R-ZAP



V32R-ZAP (zápusťná montáž)

- ❖ 32x tlačítko pro zvonění
- ❖ LED přísvit
- ❖ ovládání zámku kartou/čipem
- ❖ technologie čtečky EM 125kHz
- ❖ barevná kamera
- ❖ 105° široký úhel záběru
- ❖ nastavení hlasitosti
- ❖ podsvícený rámeček pro jmenovku
- ❖ indikace otevření zámku, hovoru



VT-D-70-TM3

- ❖ barevný 7" LCD displej
- ❖ DOTYKOVÝ LCD
- ❖ PAMĚŤ FOTEK nebo VIDEA
- ❖ hands-free
- ❖ interkom – mezi adresný, vnitřní
- ❖ externí tlačítko zvonku od bytových dveří (rozlišení tónem)
- ❖ nastavení v menu



VT-D-7 v2

- ❖ barevný 7" LCD displej
- ❖ hands-free
- ❖ dotyková tlačítka
- ❖ interkom – mezi adresný, vnitřní
- ❖ externí tlačítko zvonku od bytových dveří (rozlišení tónem)
- ❖ nastavení v menu



VT-D-43

- ❖ barevný 4,3" LCD displej
- ❖ hands-free
- ❖ interkom – mezi adresný, vnitřní
- ❖ externí tlačítko zvonku od bytových dveří (rozlišení tónem)
- ❖ nastavení v menu
- ❖ povrchová montáž



VT-D-43-SL

- ❖ barevný 4,3" LCD displej
- ❖ sluchátko
- ❖ interkom – mezi adresný, vnitřní
- ❖ externí tlačítko zvonku od bytových dveří (rozlišení tónem)
- ❖ nastavení v menu
- ❖ povrchová montáž

Ideální do míst, kde je nežádoucí hlasitý hands-free hovor



VT-D-HF2

- ❖ pouze audio
- ❖ hands-free
- ❖ interkom – vnitřní
- ❖ povrchová montáž



VT-D-SL2

- ❖ sluchátko, pouze audio
- ❖ odposlech
- ❖ interkom – vnitřní
- ❖ externí tlačítko zvonku od bytových dveří
- ❖ povrchová montáž


NAPÁJENÍ

Doporučená kabeláž

2x 1 mm²
(VL 02-2x1/100)
kroucený, nestíněný kabel
(maximální délky vedení
naleznete v manuálu)

minimální napětí pro
provoz modulů je 22V

VT-SEP a VT-PS24V4A5



- ❖ Slučovač napájení a dat VT-SEP + externí zdroj VT-PS24V4A5
- ❖ VT-PS24V4A5 zdroj 24V, 4,5A
- ❖ max. možný přenesený proud slučovačem 5A

KOMPONENTY A DOPLŇKY

Rozbočovač BUS VT-BUS4A



rozbočení
sběrnice BUS
na 4 větve

Externí kamera VT-CAM



externí 2drátová kamera,
připojuje se do modulu
VT-2CAM+2CCTV

VT-2CAM+2CCTV



modul pro připojení
dvou kamer VT-CAM
a dvou klasických
analogových kamer

VT-STOJAN



Univerzální stojan
pro umístění
vnitřní jednotky
na stůl.
Kompatibilní se všemi
typy vnitřních jednotek

VT-RELÉ



2 režimy modulu:
- rozšíření systému
o druhé relé
pro otevření zámku
nebo
- ovládání světla

VV-E-KRYT



Kryt k povrchové
montáži dveřních
jednotek **V4R, V8R**
VE12 a VE24

PŘÍKLAD INSTALACE A ZAPOJENÍ

2x vstupní dveře 32x byt



VT-BUS4A


Modul rozbočení. Slouží pro vytvoření
oddělených větví pro venkovní / vnitřní jednotky.
Max. 4 oddělené větve.

Pomocné napájení - VT-SEP+PS24V1A5

Vzhledem k velkému počtu vnitřních jednotek
je potřeba počítat s posílením napájení.

Složitější zapojení konzultujte s naším
technickým oddělením.

230V



Napájení VT-SEP a VT-PS24V4A5

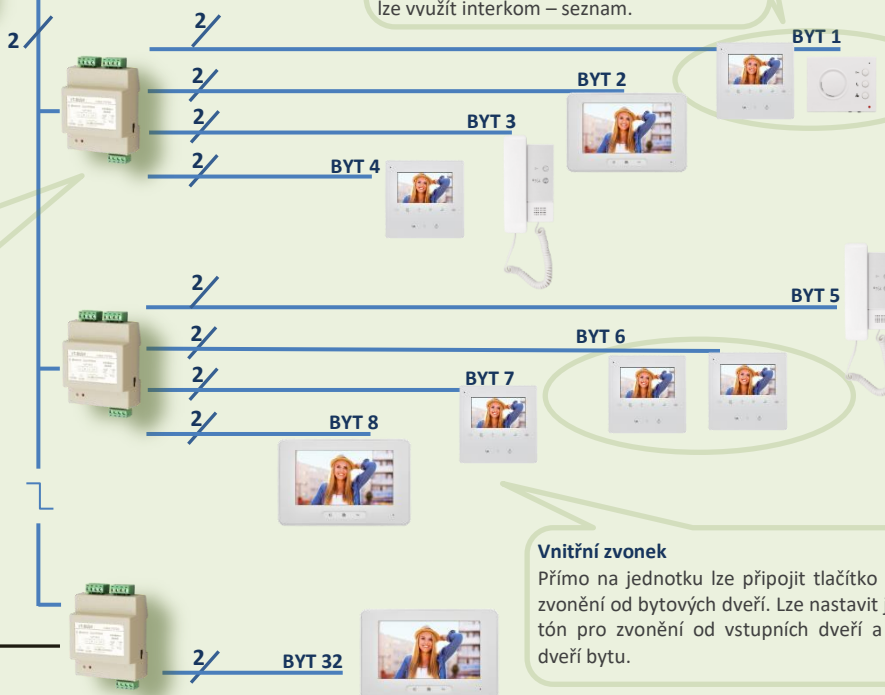
Silnější napájení pro sestavy s větším odběrem.
Je použitý slučovač a externí zdroj.

Interkom vnitřní

Volání mezi monitory se stejnou adresou
max. 4 – např. v rámci jednoho bytu.

Interkom mezi adresný

Pro volání na jinou adresu (do jiného bytu)
lze využít interkom – seznam.



Vnitřní zvonek

Přímo na jednotku lze připojit tlačítko pro
zvonění od bytových dveří. Lze nastavit jiný
tón pro zvonění od vstupních dveří a od
dveří bytu.